

VALLE DE BRAVO

Cuenta Pública 2019  
Estado de Flujos de Efectivo  
(Pesos)

Del 1 de Enero al 31 de Diciembre de 2019

MUNICIPIO DE VALLE DE BRAVO 0107


Concepto (3)	Importe 2019 (4)	Importe 2018 (4)
<b>Flujos de Efectivo de las Actividades de Operación</b>		
<b>Origen (5)</b>	<b>5,138,573.90</b>	<b>36,058,385.97</b>
Impuestos	-80,126.93	10,381,238.47
Cuotas y Aportaciones de Seguridad Social	-200,000.00	9,147,839.93
Contribuciones de mejoras	-5,894,915.10	-602,873.00
Derechos	47,987.00	-9,923,217.09
Productos de Tipo Corriente	811,056.93	
Aprovechamientos de Tipo Corriente		
Ingresos por Ventas de Bienes y Servicios		
Ingresos no Comprendidos en los Numerales Anteriores Causados en Ejercicios Fiscales	10,434,216.01	29,576,634.30
Anteriores Pendientes de Liquidación o Pago		
Participaciones y Aportaciones		
Transferencias, Asignaciones, Subsidios y Otras Ayudas	20,355.99	-2,521,236.64
Otros Orígenes de Operación		
<b>Aplicación</b>	<b>-28,979,639.99</b>	<b>85,491,761.90</b>
Servicios Personales	7,403,134.36	24,207,038.50
Materiales y Suministros	4,399,807.94	137,731.81
Servicios Generales	16,838,681.22	14,561,313.76
Transferencias Internas y Asignaciones al Sector Público		
Transferencias al Resto del Sector Público	2,330,657.62	5,070,265.87
Subsidios y Subvenciones	-1,611,410.36	5,367,855.88
Ayudas Sociales		
Pensiones y Jubilaciones	-2,953,481.64	5,349,964.64
Transferencias a Fideicomisos, Mandatos y Contratos Análogos		
Transferencias a la Seguridad Social		
Donativos		
Transferencias al Exterior		
Participaciones		
Aportaciones		
Convenios		
Otras Aplicaciones de Operación	-55,387,029.13	30,797,591.44
<b>Flujos Netos de Efectivo por Actividades de Operación</b>	<b>34,118,213.89</b>	<b>-49,433,375.93</b>
<b>Flujos de Efectivo de Las Actividades de Inversión</b>	<b>10,028,852.35</b>	<b>94,792,458.54</b>
<b>Origen</b>		<b>78,001,341.80</b>
Bienes Inmuebles, Infraestructura y Construcciones en Proceso		9,130,038.47
Bienes Muebles		7,661,078.27
Otros Orígenes de Inversión	10,028,852.35	




<b>Aplicación</b>			
Bienes Inmuebles, Infraestructura y Construcciones en Proceso			2,829,976.53
Bienes Muebles			801,770.92
Otras Aplicaciones de Inversión			2,028,205.61
<b>Flujos Netos de Efectivo por Actividades de Inversión</b>			<b>91,962,482.01</b>
<b>Flujos de Efectivo de Las Actividades de Financiamiento</b>			<b>3,480,720.33</b>
<b>Origen</b>			
Endeudamiento Neto			
Interno			3,480,720.33
Externo			75,864,357.40
Otros Orígenes de Financiamiento			
<b>Aplicación</b>			
Servicios de la Deuda			
Interno			75,864,357.40
Externo			-72,383,637.07
Otras Aplicaciones de Financiamiento			
<b>Flujos Netos de Efectivo por Actividades de Financiamiento</b>			<b>-29,854,530.99</b>
<b>Incremento /Disminución Neta en el Efectivo y Equivalentes al Efectivo</b>			<b>56,227,490.61</b>
<b>Efectivo y Equivalentes al Efectivo al Inicio del Ejercicio</b>			<b>26,372,959.62</b>
<b>Efectivo y Equivalentes al Efectivo al Final del Ejercicio</b>			<b>44,497,805.21</b>


"Bajo protesta de decir verdad declaramos que los Estados Financieros y sus notas, son razonablemente correctos y son responsabilidad del emisor"

  
**L.A.E. MAURICIO OSORIO-DOMÍNGUEZ**  
 PRESIDENTE MUNICIPAL





**PRESIDENCIA MUNICIPAL**

  
**C.P. MARIO ANTONIO CASTILLO BALBUENA**  
 TESORERO MUNICIPAL



**TESORERÍA MUNICIPAL**

  
**LIC. JOSÉ RICARDO TOVAR SAN VICENTE**  
 SECRETARIO DEL AYUNTAMIENTO



**SECRETARÍA DEL AYUNTAMIENTO**